
SMART IP

관리자 사용설명서

관리자 사용설명서


1 스마트IP 솔루션 설치

스마트아이피 솔루션 계약이 성사된 후 고객님의 홈페이지에 솔루션을 설치합니다.

* 솔루션 설치를 위한 해당사이트의 관리자 계정(FTP권한)이 필요합니다.



01 계약 및 계정등록



02 솔루션 스크립트 세팅

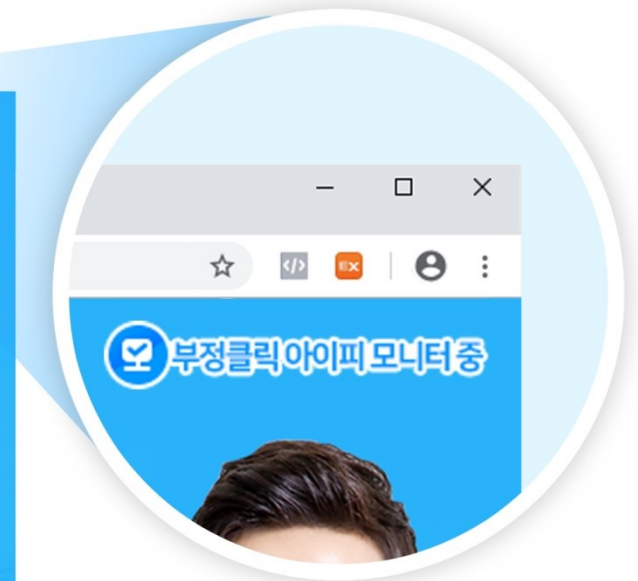


03 실시간 모니터링 시작!

관리자 사용설명서

1 관리자 로그인

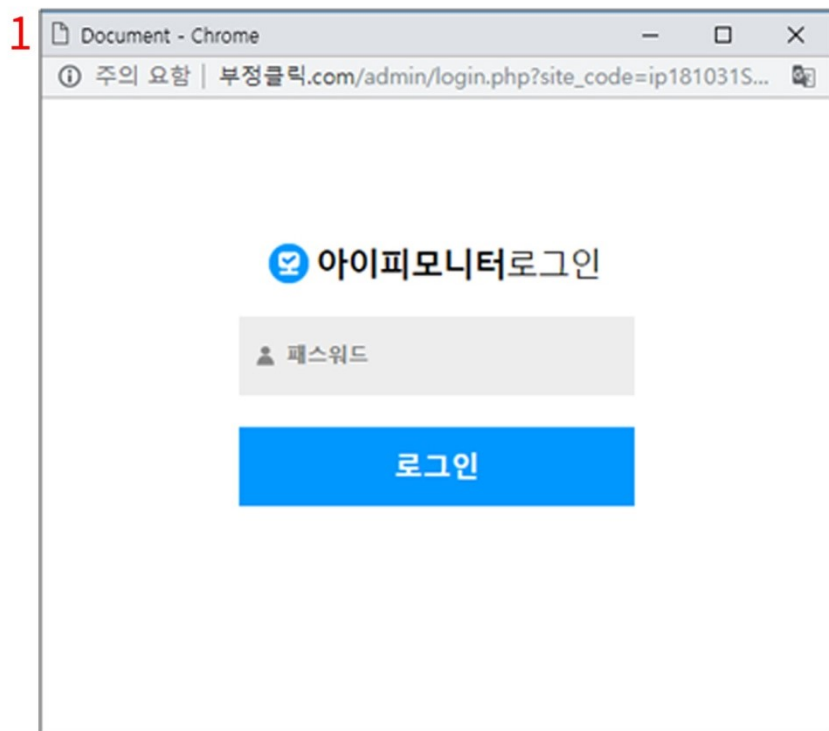
홈페이지 오른쪽 상단에 위치한 “부정클릭아이피모니터중”을 클릭합니다.



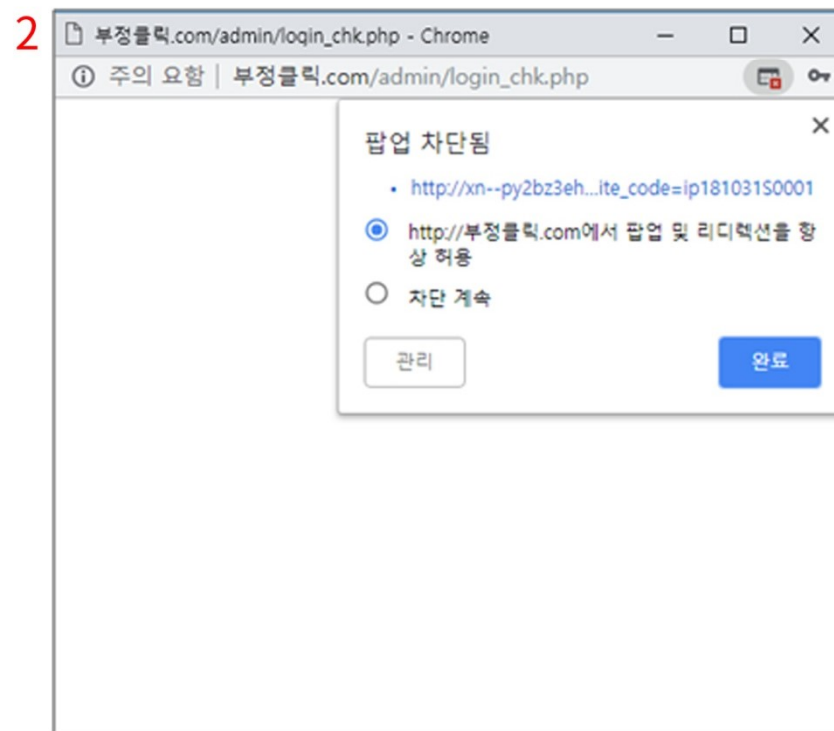
관리자 사용설명서

1 관리자 로그인

아이콘을 클릭하면 로그인 화면이 생성됩니다.



1 패스워드를 입력합니다.



2 팝업이 차단되었다고 뜨면 “허용”을 체크하고 [완료]를 클릭합니다.

*팝업 허용을 하고 관리자 화면이 바로 나타나다면

① [F5]를 눌러서 새로고칩니다. ②창을 끄고 다시 관리자로그인을 합니다.

관리자 사용설명서

2 관리자 화면

관리자

스마트ip가 설치된 홈페이지

서비스 이용기간 및 남은 기간

munjarang
http://xn-9i2b72e4so.com/
이용기간 : 2019년 02월01일 ~ 2019년 03월01일 [15 / 30일]
로그아웃

전체 | 차단목록

접속아이피 합계 : 1606건

NO	접속 아이피	유료광고 접속	인공지능 활동 현황	차단해제
	61.40.79.38	26	사용자 수동차단	<input type="button" value="해제요청"/>
	121.135.103.160	20	사용자 수동차단	<input type="button" value="해제요청"/>
	115.90.56.26		사용자 수동차단	<input type="button" value="해제요청"/>
	61.40.79.36		사용자 수동차단	<input type="button" value="해제요청"/>
	222.112.63.252	8	사용자 수동차단	<input type="button" value="해제요청"/>
	119.192.115.85	8	부정클릭 의심 자동차단	<input type="button" value="해제요청"/>
	211.170.79.100	7	사용자 수동차단	<input type="button" value="해제요청"/>
1599	125.189.219.15	6	사용자에 의한 차단해제	<input type="button" value="해제 완료"/>
1598	123.248.78.62	6	사용자에 의한 차단해제	<input type="button" value="해제 완료"/>
1597	114.29.78.172	6	팝업 경고	<input type="button" value="수동차단"/>
1596	203.251.54.146	6	팝업 경고	<input type="button" value="수동차단"/>
1595	61.84.128.207	6	팝업 경고	<input type="button" value="수동차단"/>
1594	110.45.188.22	6	팝업 경고	<input type="button" value="수동차단"/>
1593	223.222.198.91	5	팝업 경고	<input type="button" value="수동차단"/>
1592	220.72.161.30	5	팝업 경고	<input type="button" value="수동차단"/>

차단된 ip는 상단에 보여줍니다.

사용자 설정 | 인공지능 설정

안내팝업 호출 시점 설정 On

시작: ~ 종료: 회

경고팝업 호출 시점 설정 On

시작: ~ 종료: 회

IP차단 시점 설정

 회째부터 광고 안보이도록 IP 차단

서비스 연장 및 이용안내

1800-8314

하나은행 646-910019-10604
 예금주: 주)케이엠미디어

이전 | 1 | 2 | 3 | 4 | 5 | 6 | 7 | 8 | 9 | 10 | 다음

관리자 사용설명서

2 관리자 화면 - 차단목록

[**차단목록**] : 스마트아이피의 인공지능과 사용자에 의해 차단된 IP만 보여줍니다.
 [전체]를 클릭하면 차단된 IP를 포함한 전체 목록이 보입니다.

전체 **차단목록** 시작일 종료일 검색

접속아이피 합계 : 7건

NO	접속아이피	유료광고 접속	인공지능 활동 현황	차단해제
⊘	61.40.79.38	26	사용자 수동차단	해제요청
⊘	121.135.103.160	20	사용자 수동차단	해제요청
⊘	115.90.56.26	13	사용자 수동차단	해제요청
⊘	61.40.79.36	10	부정클릭 의심 자동차단	해제요청
⊘	119.192.115.85	8	부정클릭 의심 자동차단	해제요청
⊘	222.112.63.252	8	사용자 수동차단	해제요청
⊘	211.170.79.100	7	사용자 수동차단	해제요청

이전 1 다음

관리자 사용설명서

2 관리자 화면 - 날짜 설정

[날짜설정] : 지정한 날짜만 볼 수 있습니다. 달력 아이콘을 클릭하여 날짜를 선택한 후 [검색]을 클릭합니다.

전체
자단목록

시작일



종료일



검색

접속아이피 합계 : 1606건

NO	접속 아이피	유료광고 접속	인공지	
	61.40.79.38	26	사용자 수동차단	
	121.135.103.160	20	사용자 수동차단	
	115.90.56.26	13	사용자 수동차단	
	61.40.79.36	10	부정클릭 의심 자동차단	해제요청
	222.112.63.252	8	사용자 수동차단	해제요청
	119.192.115.85	8	부정클릭 의심 자동차단	해제요청
	211.170.79.100	7	사용자 수동차단	해제요청
1599	125.189.219.15	6	사용자에 의한 차단해제	해제 완료
1598	123.248.78.62	6	사용자에 의한 차단해제	해제 완료
1597	114.29.78.172	6	팝업 경고	수동차단
1596	203.251.54.146	6	팝업 경고	수동차단

1월
2019

일	월	화	수	목	금	토
		1	2	3	4	5
6	7	8	9	10	11	12
13	14	15	16	17	18	19
20	21	22	23	24	25	26
27	28	29	30	31		

관리자 사용설명서

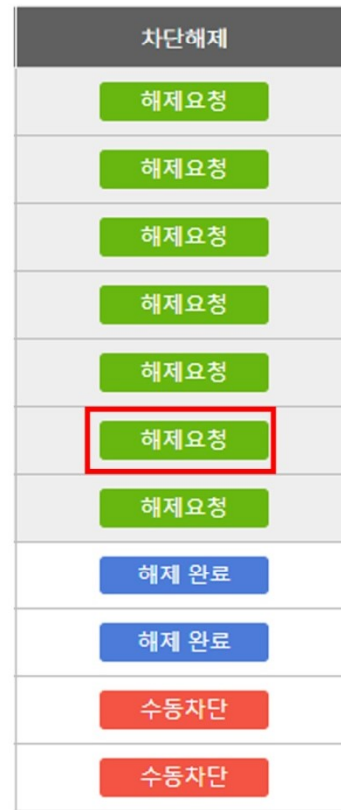
2 관리자 화면 - IP 차단/해제

스마트 아이피의 수동차단 / 해제요청 / 해제완료를 표시합니다.

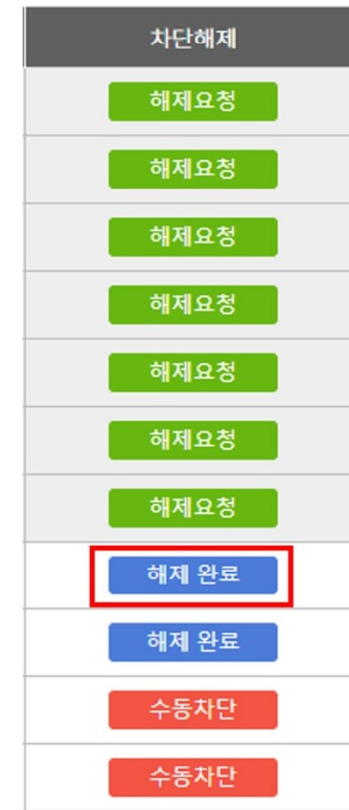
NO	입속 아이피	유료량 과점속	인공지능 필터 현황	차단해제
⊗	61.40.79.38	26	사용자 수동차단	해제요청
⊗	121.135.103.160	20	사용자 수동차단	해제요청
⊗	115.90.56.26	13	사용자 수동차단	해제요청
⊗	61.40.79.36	10	부정클릭 의심 자동차단	해제요청
⊗	222.112.63.252	8	사용자 수동차단	해제요청
⊗	119.192.115.85	8	부정클릭 의심 자동차단	해제요청
⊗	211.170.79.100	7	사용자 수동차단	해제요청
1599	125.189.219.15	6	사용자에 의한 차단해제	해제 완료
1598	123.248.78.62	6	사용자에 의한 차단해제	해제 완료
1597	114.29.78.172	6	만업 경고	수동차단
1596	203.251.54.146	6	만업 경고	수동차단



1 수동차단
클릭하면 ip가
차단됩니다.



2 해제요청
클릭하면 차단되었던
ip가 해제됩니다.



3 해제완료
[해제요청]을 클릭한 결과로
차단되었다가 해제된 ip입니다.

관리자 사용설명서

2 관리자 화면 - ip 상세정보 확인

[접속아이피] : 해당 ip에 대한 상세정보를 확인할 수 있습니다.

정보를 확인하고 싶은 IP의 [NO. / 접속아이피 / 유료광고접속] 중 하나만 클릭해도 나타납니다.

NO	접속 아이피	유료광고 접속	인공지능 활동 현황	차단해제
	61.40.79.38	26	사용자 수동차단	해제요청
	121.135.103.160	20	사용자 수동차단	해제요청
NO	접속일자	접속시간	접속경로	현황
1	2019-01-21	16:35:49	search.naver.com	네이버 파워링크
2	2019-01-10	17:52:27	search.naver.com	네이버 파워링크
3	2019-01-08	16:23:05	search.naver.com	네이버 파워링크
4	2019-01-07	18:15:03	search.naver.com	네이버 파워링크
5	2019-01-05	11:28:20	search.naver.com	네이버 파워링크
	115.90.56.26	13	사용자 수동차단	해제요청
	61.40.79.36	10	부정클릭 의심 자동차단	해제요청
	222.112.63.252	8	사용자 수동차단	해제요청
	119.192.115.85	8	부정클릭 의심 자동차단	해제요청

관리자 사용설명서

2 관리자 화면 - 인공지능 활동 현황

홈페이지 접속 ip에 대한 인공지능과 사용자의 활동현황을 보여줍니다.

NO	접속 어미피	유료광고 접속	인공지능 활동 현황	차단해제
⊗	61.40.79.38	26	사용자 수동차단	해제요청
⊗	121.135.103.160	20	사용자 수동차단	해제요청
⊗	115.90.56.26	13	사용자 수동차단	해제요청
⊗	61.40.79.36	10	부정클릭 의심 자동차단	해제요청
⊗	222.112.63.252	8	사용자 수동차단	해제요청
⊗	119.192.115.85	8	부정클릭 의심 자동차단	해제요청
⊗	211.170.79.100	7	사용자 수동차단	해제요청
1599	125.189.219.15	6	사용자에 의한 차단해제	해제 완료
1598	123.248.78.62	6	사용자에 의한 차단해제	해제 완료
1597	114.29.78.172	6	반입 경고	수동차단
1596	203.251.54.146	6	반입 경고	수동차단

인공지능 활동 현황

1 사용자 수동차단

부정클릭이 의심되는 IP에 사용자가 [수동차단]클릭으로 직접 차단하여 키워드광고가 노출되지 않습니다.

2 부정클릭 의심 자동차단

부정클릭을 통해 사이트에 방문한 것으로 의심되어 스마트ip가 자동으로 차단하여 키워드광고가 노출되지 않습니다.

*IP차단 설정

한 IP가 일정횟수 이상 방문했을때 자동차단이 되도록 사용자가 직접 횟수를 설정할 수 있습니다.(기본설정 : 5회)

3 사용자에 의한 차단해제

차단되었던 ip를 사용자가 [해제요청]을 클릭하여 차단해제한 ip입니다. 해당 ip에 다시 키워드광고가 노출됩니다.

4 팝업안내

키워드광고를 클릭하여 홈페이지에 접속한 횟수가 설정한 값을 초과하면 해당 ip의 PC에 안내창이 나타납니다.

*기본설정 : 1~2회

5 팝업경고

키워드광고를 클릭하여 홈페이지에 접속한 횟수가 설정한 값을 초과하면 해당 ip의 PC에 경고창이 나타납니다.

*기본설정 : 3~4회

관리자 사용설명서

3 사용자 설정

[사용자 설정] : 포털사이트 키워드광고 클릭을 여러 번 시도한 ip의 PC에 안내/경고창을 보여줍니다.
 이때 안내/경고창이 나타나는 횟수를 사용자가 직접 설정할 수 있습니다.

사용자 설정
인공지능 설정

▶ 안내팝업 호출 시점 설정 On

시작: ~ 종료: 회

팝업예시

▶ 경고팝업 호출 시점 설정 On

시작: ~ 종료: 회

팝업예시

▶ IP차단 시점 설정

5 회 째부터 광고 안보이도록 IP 차단

✓ 적용

- **안내팝업 호출 시점 설정**
 한 ip가 키워드 광고를 반복해서 클릭하면 즐겨찾기로 유도하는 안내창이 나타납니다.
- **경고팝업 호출 시점 설정**
 한 ip가 키워드 광고를 반복해서 클릭하면 접속제약을 알리는 경고창이 나타납니다.
- **IP차단 시점 설정**
 스마트아이피 자동차단이 시행될 횟수를 사용자가 직접 지정할 수 있습니다.
 예)IP차단 5회 : 파워링크를 통해서 5회 접속할 때 해당 IP가 자동 차단됩니다.

적용
 팝업호출 횟수 설정 완료 후 [적용]클릭.

서비스 연장 및 이용안내

1800-8314

하나은행 646-910019-10604
 예금주: 주)케이웹미디어

관리자 사용설명서

3 사용자 설정

[사용자 설정 off] : 팝업설정 off를 하면 안내/경고 팝업창이 상대방 PC에 보이지 않습니다.

사용자 설정 인공지능 설정

▶ 안내팝업 호출 시점 설정 On

시작: ~ 종료: 회 팝업예시

▶ 경고팝업 호출 시점 설정 On

시작: ~ 종료: 회 팝업예시

▶ IP차단 시점 설정

회 째부터 광고 안보이도록 IP 차단

✓ 적용

ON

팝업이 상대 PC에 나타남



사용자 설정 인공지능 설정

▶ 안내팝업 호출 시점 설정 Off

시작: ~ 종료: 회 팝업예시

▶ 경고팝업 호출 시점 설정 Off

시작: ~ 종료: 회 팝업예시

▶ IP차단 시점 설정

회 째부터 광고 안보이도록 IP 차단

✓ 적용

OFF

팝업이 상대 PC에 나타나지 않음

관리자 사용설명서

3 인공지능 설정

[인공지능 설정] : 스마트ip의 A.I가 빅데이터 학습을 통해 부정클릭에 자동 대응합니다.

사용자 설정	인공지능 설정
<p><input type="checkbox"/> 인공지능 자동 부정클릭 방어</p> <p>옵션 설정 시 타 부정클릭IP / 유사IP / 접속시간 / 접속 패턴 등의 데이터를 모두 수집 및 학습하여 추후 발생할 부정클릭을 자동으로 방어합니다.</p> <p>인공지능 자동 부정클릭 방어 체크 시 사용자 설정은 무시됩니다.</p>	


인공지능 자동 부정클릭 방어

스마트아이피의 부정클릭 자동 방어 시스템입니다.

1. CPC광고 접속을 시도한 IP에 대한 모든 정보를 수집합니다.
2. IP의 접속시간, 접속패턴을 기록하고 저장합니다.(빅데이터)
3. 스마트IP 인공지능이 빅데이터를 통해 스스로 학습합니다.
4. 빅데이터로 학습된 스마트IP 인공지능이 광고비를 위협적으로 소진시키는 부정클릭에 자동으로 방어합니다.

서비스 연장 및 이용안내

1800-8314

 하나은행 646-910019-10604
예금주 : 주)케이웹미디어

스마트IP 고객센터

서비스 연장을 원하시거나, 부정클릭 대응서비스 스마트IP에 대해 궁금한 점이 있으시다면 연락바랍니다.

관리자 사용설명서

3 인공지능 설정

[인공지능 설정 체크]: 사용자 설정은 적용되지 않으며 스마트ip 인공지능으로 부정클릭방어가 이루어집니다.
인공지능 설정 체크를 해제하면 사용자 설정으로 이용하실 수 있습니다.

사용자 설정	인공지능 설정
	<input checked="" type="checkbox"/> 인공지능 자동 부정클릭 방어 옵션 설정 시 타 부정클릭IP / 유사IP / 접속시간 / 접속 패턴 등의 데이터를 모두 수집 및 학습하여 추후 발생할 부정클릭을 자동으로 방어합니다. 인공지능 자동 부정클릭 방어 체크 시 사용자 설정은 무시됩니다.



사용자 설정	인공지능 설정
	안내팝업 호출 시점 설정 On <input checked="" type="checkbox"/> 시작: <input type="text" value="1"/> ~ 종료: <input type="text" value="2"/> 회 팝업예시
	경고팝업 호출 시점 설정 On <input checked="" type="checkbox"/> 시작: <input type="text" value="3"/> ~ 종료: <input type="text" value="99"/> 회 팝업예시
	IP차단 시점 설정 <input type="text" value="5"/> 회 째부터 광고 안보이도록 IP 차단
	<input checked="" type="checkbox"/> 적용

4 광고시스템과 연동

“부정클릭 의심으로 자동차단”, “수동차단” 된 ip는 포털사이트 광고시스템에서 확인 가능합니다.

네이버광고 > 도구 > 광고노출제한관리

스마트ip

접속 아이피	유료광고 접속	인공지능 활동 현황	차단해제
119.192.115.85	8	사용자 수동차단	해제요청
121.135.103.160	20	사용자 수동차단	해제요청
115.90.56.26	13	사용자 수동차단	해제요청
114.29.78.172	6	2차 경고	수동차단
203.251.54.146	6	2차 경고	수동차단



네이버광고

관리목록 (3/600)

<input type="checkbox"/>	등록일시	광고노출제한 IP
<input type="checkbox"/>	2019.01.25. 13:09	119.192.115.85
<input type="checkbox"/>	2019.01.25. 13:09	121.135.103.160
<input type="checkbox"/>	2019.01.25. 13:09	115.90.56.26

THANK YOU

부정클릭 모니터링 솔루션 스마트 IP

고객센터 **T** 1800-8314

홈페이지 **W** 부정클릭.com